


SUPERINTENDENCIA NACIONAL DE EDUCACIÓN SUPERIOR UNIVERSITARIA								
FORMATO PARA EL INFORME BIENAL DE UNIVERSIDADES - PREGRADO								
POSTULANTES E INGRESANTES POR PROGRAMAS DE ESTUDIO DE PREGRADO Y POR SEXO							IB1	
NOMBRE DE LA UNIVERSIDAD:	UNIVERSIDAD NACIONAL DE TUMBES							
PERIODO:	2017							
NOMBRE Y APELLIDO DE LA PERSONA DE CONTACTO RESPONSABLE DEL LLENADO DE LA INFORMACIÓN:	TELÉFONO Y ANEXO:		CORREO ELECTRÓNICO INSTITUCIONAL:		NOMBRE Y APELLIDO DEL REPRESENTANTE LEGAL:			
C.I.P. NICK ARMANDO CABRERA CONDEZO	972503578		ogcu@untumbes.edu.pe		DR. CARLOS ALBERTO CANEPA LA COTERA			
NOTAS IMPORTANTES:			Declaro bajo juramento, la veracidad de la información presentada, para la revisión e información que se presentará en el informe bienal acerca de la realidad universitaria del país; caso contrario, asumo la responsabilidad administrativa o penal que corresponda.					
<p>1/ En lo que respecta a postulantes e ingresantes incluir los dos exámenes de ingreso al año, si los hubiera, más los exonerados. Considerar estudiantes que ingresaron al primer periodo académico. Considerar a los postulantes e ingresantes de modalidad primera opción así como las demás modalidades.</p> <p>2/ Número total de postulantes a programas de estudio de pregrado por lo menos una vez por año.</p> <p>3/ Cada postulante/ingresante debe ser contabilizado solo una vez al año.</p> <p>4/ La información debe incluir el número total de postulantes/ingresantes en programas de estudio de pregrado de la sede y todas sus filiales donde la universidad ofrece el servicio de educación superior universitaria.</p>								
<i>Totales</i>			1,774	762	1,012	709	311	398
PROGRAMAS DE ESTUDIO DE PREGRADO	CLASIFICADOR DE PROGRAMAS DE ESTUDIO (CAMPO ESPECÍFICO - INEI)	POSTULANTES <sup>1/2/3/4/</sup>			INGRESANTES <sup>1/3/4/</sup>			
		TOTAL	HOMBRE	MUJER	TOTAL	HOMBRE	MUJER	
AGRONOMIA	61 Agropecuaria, Forestal y Acuicultura	19	14	5	10	6	4	
INGENIERIA FORESTAL Y MEDIO AMBIENTE	61 Agropecuaria, Forestal y Acuicultura	47	31	16	25	14	11	
MEDICINA VETERINARIA Y ZOOTECNIA	62 Veterinaria	51	28	23	28	15	13	
INGENIERIA AGROINDUSTRIAL	52 Ingeniería Industrial y Producción	34	20	14	22	13	9	
INGENIERIA AGRICOLA	61 Agropecuaria, Forestal y Acuicultura	54	46	8	34	31	3	
<i>Registre aquí al programa de estudio</i>	<i>Seleccione</i>							
INGENIERIA PESQUERA	59 Otras Ingenierías	0	0	0	0	0	0	
INGENIERIA PESQUERA ACUICOLA	59 Otras Ingenierías	34	28	6	16	12	4	
INGENIERIA INDUSTRIAL PESQUERA	52 Ingeniería Industrial y Producción	28	23	5	15	13	2	
<i>Registre aquí al programa de estudio</i>	<i>Seleccione</i>							
CONTABILIDAD	34 Ciencias Económicas y Contables	204	108	96	70	39	31	
ADMINISTRACION	33 Ciencias Administrativas y Comerciales	247	124	123	68	33	35	
ECONOMIA	34 Ciencias Económicas y Contables	130	69	61	70	33	37	
<i>Registre aquí al programa de estudio</i>	<i>Seleccione</i>							
ENFERMERIA	71 Ciencias de la Salud	125	23	102	44	14	30	
OBSTETRICIA	71 Ciencias de la Salud	70	11	59	24	2	22	
NUTRICION Y DIETETICA	71 Ciencias de la Salud	92	31	61	35	8	27	
MEDICINA HUMANA	71 Ciencias de la Salud	81	29	52	27	7	20	
<i>Registre aquí al programa de estudio</i>	<i>Seleccione</i>							
GESTION EN HOTELERIA Y TURISMO	33 Ciencias Administrativas y Comerciales	52	23	29	34	15	19	
PSICOLOGIA	31 Ciencias Sociales y del Comportamiento	163	44	119	63	12	51	
EDUCACION INICIAL	11 Educación Inicial y Primaria	62	2	60	38	1	37	
CIENCIAS DE LA COMUNICACIÓN	32 Ciencias de la Comunicación	72	35	37	47	26	21	
<i>Registre aquí al programa de estudio</i>	<i>Seleccione</i>							
DERECHO	35 Derecho, Ciencias Políticas y Jurídicas	209	73	136	39	17	22	






















SUPERINTENDENCIA NACIONAL DE EDUCACIÓN SUPERIOR UNIVERSITARIA				 <b>SUNEDU</b> <small>SUPERINTENDENCIA NACIONAL DE EDUCACIÓN SUPERIOR UNIVERSITARIA</small>	
FORMATO PARA EL INFORME BIENAL DE UNIVERSIDADES - PREGRADO					
ESTUDIANTES MATRICULADOS POR PROGRAMAS DE ESTUDIO DE PREGRADO Y POR SEXO				<b>IB2</b>	
NOMBRE DE LA UNIVERSIDAD:		UNIVERSIDAD NACIONAL DE TUMBES			
PERIODO:		2017			
NOMBRE Y APELLIDO DE LA PERSONA DE CONTACTO RESPONSABLE DEL LLENADO DE LA INFORMACIÓN:		TELÉFONO Y ANEXO:	CORREO ELECTRÓNICO INSTITUCIONAL:	NOMBRE Y APELLIDO DEL REPRESENTANTE LEGAL:	
C.I.P. NICK ARMANDO CABRERA CONDEZO		972503578	<a href="mailto:ogcu@untumbes.edu.pe">ogcu@untumbes.edu.pe</a>	DR. CARLOS ALBERTO CANEPA LA COTERA	
NOTAS IMPORTANTES:			Declaro bajo juramento, la veracidad de la información presentada, para la revisión e información que se presentará en el informe bienal acerca de la realidad universitaria del país; caso contrario, asumo la responsabilidad administrativa o penal que corresponda.		
1/ Debe incluir a los estudiantes matriculados de todos los periodos académicos. 2/ No considerar a estudiantes matriculados extranjeros de programas de intercambio que realizan pasantías. 3/ Número total de estudiantes matriculados a programas de estudio de pregrado por lo menos una vez por año (sin importar el número de créditos en el que hayan estado matriculados). 4/ Cada estudiante matriculado debe ser contabilizado solo una vez al año. 5/ La información debe incluir el número total de estudiantes matriculados en programas de estudio de pregrado de la sede y todas sus filiales donde la universidad ofrece el servicio de educación superior universitaria.					
<i>Totales</i>			3,421	1,487	1,934
PROGRAMAS DE ESTUDIO DE PREGRADO	CLASIFICADOR DE PROGRAMAS DE ESTUDIO (CAMPO ESPECÍFICO - INEI)	ESTUDIANTES MATRICULADOS EN PREGRADO <sup>1/2/3/4/5/</sup>			
		TOTAL	HOMBRE	MUJER	
AGRONOMIA	61 Agropecuaria, Forestal y Acuicultura	159	99	60	
INGENIERIA FORESTAL Y MEDIO AMBIENTE	61 Agropecuaria, Forestal y Acuicultura	190	119	71	
MEDICINA VETERINARIA Y ZOOTECNIA	62 Veterinaria	147	69	78	
INGENIERIA AGROINDUSTRIAL	52 Ingeniería Industrial y Producción	151	90	61	
INGENIERIA AGRICOLA	61 Agropecuaria, Forestal y Acuicultura	149	116	33	
<i>Registrar en IB1</i>	<i>Seleccione en IB1</i>				
INGENIERIA PESQUERA	59 Otras Ingenierías	90	60	30	
INGENIERIA PESQUERA ACUICOLA	59 Otras Ingenierías	47	37	10	
INGENIERIA INDUSTRIAL PESQUERA	52 Ingeniería Industrial y Producción	19	14	5	
<i>Registrar en IB1</i>	<i>Seleccione en IB1</i>				
CONTABILIDAD	34 Ciencias Económicas y Contables	310	142	168	
ADMINISTRACION	33 Ciencias Administrativas y Comerciales	331	154	177	
ECONOMIA	34 Ciencias Económicas y Contables	245	126	119	
<i>Registrar en IB1</i>	<i>Seleccione en IB1</i>				
ENFERMERIA	71 Ciencias de la Salud	259	63	196	
OBSTETRICIA	71 Ciencias de la Salud	221	45	176	
NUTRICION Y DIETETICA	71 Ciencias de la Salud	158	32	126	
MEDICINA HUMANA	71 Ciencias de la Salud	70	30	40	
<i>Registrar en IB1</i>	<i>Seleccione en IB1</i>				
GESTION EN HOTELERIA Y TURISMO	33 Ciencias Administrativas y Comerciales	186	74	112	
PSICOLOGIA	31 Ciencias Sociales y del Comportamiento	164	40	124	
EDUCACION INICIAL	11 Educación Inicial y Primaria	111	4	107	
CIENCIAS DE LA COMUNICACIÓN	32 Ciencias de la Comunicación	109	51	58	






















SUPERINTENDENCIA NACIONAL DE EDUCACIÓN SUPERIOR UNIVERSITARIA									
FORMATO PARA EL INFORME BIENAL DE UNIVERSIDADES - PREGRADO									
ESTUDIANTES MATRICULADOS DE PREGRADO POR TIPO DE COLEGIO DE PROCEDENCIA Y POR SEXO							<b>IB3</b>		
PERIODO:	2017								
NOMBRE Y APELLIDO DE LA PERSONA DE CONTACTO RESPONSABLE DEL LLENADO DE LA INFORMACIÓN:	TELÉFONO Y ANEXO:	CORREO ELECTRÓNICO INSTITUCIONAL:			NOMBRE Y APELLIDO DEL REPRESENTANTE LEGAL:				
C.I.P. NICK ARMANDO CABRERA CONDEZO	972503578	<a href="mailto:ogcu@untumbes.edu.pe">ogcu@untumbes.edu.pe</a>			DR. CARLOS ALBERTO CANEPA LA COTERA				
Declaro bajo juramento, la veracidad de la información presentada, para la revisión e información que se presentará en el informe bienal acerca de la realidad universitaria del país; caso contrario, asumo la responsabilidad administrativa o penal que corresponda.									
NOMBRE DE LA UNIVERSIDAD	TIPO DE COLEGIO DE PROCEDENCIA								
	TOTAL			PÚBLICO			PRIVADO		
	TOTAL	HOMBRE	MUJER	TOTAL	HOMBRE	MUJER	TOTAL	HOMBRE	MUJER
UNIVERSIDAD NACIONAL DE TUMBES	1,774	851	923	1,553	674	879	221	177	44

Project Information		Financial Summary	
Item	Description	Amount	Percentage
1	Material	1000	10%
2	Labor	2000	20%
3	Equipment	3000	30%
4	Overhead	4000	40%
5	Profit	5000	50%
6	Subtotal	10000	100%
7	Material	1000	10%
8	Labor	2000	20%
9	Equipment	3000	30%
10	Overhead	4000	40%
11	Profit	5000	50%
12	Subtotal	10000	100%
13	Material	1000	10%
14	Labor	2000	20%
15	Equipment	3000	30%
16	Overhead	4000	40%
17	Profit	5000	50%
18	Subtotal	10000	100%
19	Material	1000	10%
20	Labor	2000	20%
21	Equipment	3000	30%
22	Overhead	4000	40%
23	Profit	5000	50%
24	Subtotal	10000	100%
25	Material	1000	10%
26	Labor	2000	20%
27	Equipment	3000	30%
28	Overhead	4000	40%
29	Profit	5000	50%
30	Subtotal	10000	100%
31	Material	1000	10%
32	Labor	2000	20%
33	Equipment	3000	30%
34	Overhead	4000	40%
35	Profit	5000	50%
36	Subtotal	10000	100%
37	Material	1000	10%
38	Labor	2000	20%
39	Equipment	3000	30%
40	Overhead	4000	40%
41	Profit	5000	50%
42	Subtotal	10000	100%
43	Material	1000	10%
44	Labor	2000	20%
45	Equipment	3000	30%
46	Overhead	4000	40%
47	Profit	5000	50%
48	Subtotal	10000	100%
49	Material	1000	10%
50	Labor	2000	20%
51	Equipment	3000	30%
52	Overhead	4000	40%
53	Profit	5000	50%
54	Subtotal	10000	100%
55	Material	1000	10%
56	Labor	2000	20%
57	Equipment	3000	30%
58	Overhead	4000	40%
59	Profit	5000	50%
60	Subtotal	10000	100%
61	Material	1000	10%
62	Labor	2000	20%
63	Equipment	3000	30%
64	Overhead	4000	40%
65	Profit	5000	50%
66	Subtotal	10000	100%
67	Material	1000	10%
68	Labor	2000	20%
69	Equipment	3000	30%
70	Overhead	4000	40%
71	Profit	5000	50%
72	Subtotal	10000	100%
73	Material	1000	10%
74	Labor	2000	20%
75	Equipment	3000	30%
76	Overhead	4000	40%
77	Profit	5000	50%
78	Subtotal	10000	100%
79	Material	1000	10%
80	Labor	2000	20%
81	Equipment	3000	30%
82	Overhead	4000	40%
83	Profit	5000	50%
84	Subtotal	10000	100%
85	Material	1000	10%
86	Labor	2000	20%
87	Equipment	3000	30%
88	Overhead	4000	40%
89	Profit	5000	50%
90	Subtotal	10000	100%
91	Material	1000	10%
92	Labor	2000	20%
93	Equipment	3000	30%
94	Overhead	4000	40%
95	Profit	5000	50%
96	Subtotal	10000	100%
97	Material	1000	10%
98	Labor	2000	20%
99	Equipment	3000	30%
100	Overhead	4000	40%
101	Profit	5000	50%
102	Subtotal	10000	100%
103	Material	1000	10%
104	Labor	2000	20%
105	Equipment	3000	30%
106	Overhead	4000	40%
107	Profit	5000	50%
108	Subtotal	10000	100%
109	Material	1000	10%
110	Labor	2000	20%
111	Equipment	3000	30%
112	Overhead	4000	40%
113	Profit	5000	50%
114	Subtotal	10000	100%
115	Material	1000	10%
116	Labor	2000	20%
117	Equipment	3000	30%
118	Overhead	4000	40%
119	Profit	5000	50%
120	Subtotal	10000	100%
121	Material	1000	10%
122	Labor	2000	20%
123	Equipment	3000	30%
124	Overhead	4000	40%
125	Profit	5000	50%
126	Subtotal	10000	100%
127	Material	1000	10%
128	Labor	2000	20%
129	Equipment	3000	30%
130	Overhead	4000	40%
131	Profit	5000	50%
132	Subtotal	10000	100%
133	Material	1000	10%
134	Labor	2000	20%
135	Equipment	3000	30%
136	Overhead	4000	40%
137	Profit	5000	50%
138	Subtotal	10000	100%
139	Material	1000	10%
140	Labor	2000	20%
141	Equipment	3000	30%
142	Overhead	4000	40%
143	Profit	5000	50%
144	Subtotal	10000	100%
145	Material	1000	10%
146	Labor	2000	20%
147	Equipment	3000	30%
148	Overhead	4000	40%
149	Profit	5000	50%
150	Subtotal	10000	100%

